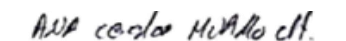


**ESTADO DE SITUACIÓN FINANCIERA**  
**Cámara de Comercio del Chocó**  
**Por los Periodos Terminados a Dic 31 de 2025 Y 2024**  
**Expresados en Pesos Colombianos**

	NOTA	A diciembre 31 de	
		2025	2024
Efectivo y equivalentes al efectivo	5	4.494.592.682 \$	2.864.313.753
Cuentas por cobrar	6	271.611.575 \$	87.435.219
Otros activos no financieros corrientes	7	14.823.600 \$	37.511.247
<b>Total activos corrientes</b>		<b>4.781.027.857</b>	<b>2.989.260.219</b>
Propiedades, planta y equipo	8	4.291.289.355	4.388.561.329
Activos intangibles	9	41.792.157	286.777
Otros activos financieros no corrientes	10	29.585.264	17.718.384
<b>Total de activos no corrientes</b>		<b>4.362.666.776</b>	<b>4.406.566.490</b>
<b>Total de activos</b>		<b>9.143.694.633</b>	<b>7.395.826.709</b>
Cuentas por pagar	11	1.237.073.622	644.028.900
Parte corriente de prestamo no corriente		0	0
Otros pasivos no financieros	11	358.171.621	877.879.032
<b>Total pasivos corrientes</b>		<b>1.595.245.243</b>	<b>1.521.907.931</b>
Otros pasivos no financieros	11	26.858.106	24.422.023
Pasivo Financiero no corriente		0	0
<b>Total de pasivos no corrientes</b>		<b>26.858.106</b>	<b>24.422.023</b>
<b>Total pasivos</b>		<b>1.622.103.349</b>	<b>1.546.329.954</b>
Fondo social	12	521.535.880	521.535.880
Otro resultado integral - ORI		1.054.080.195	1.054.080.195
Ganancias acumuladas	13	5.945.975.208	4.273.880.680
<b>Total Patrimonio</b>		<b>7.521.591.284</b>	<b>5.849.496.755</b>
<b>Total patrimonio y pasivos</b>		<b>9.143.694.633</b>	<b>7.395.826.709</b>

  
**ELSA PASÉLIA DELGADO ROSERO**  
 Representa Legal

  
**FELISA BLAIR MOSQUERA CUESTA**  
 T.P 182699-T  
 Contadora


  
**ANA CECILIA MURILLO CHAVERRA**  
 T.P 162773-T  
 Revisora Fiscal  
 (Ver opinion adjunta)

**ESTADO DE SITUACIÓN FINANCIERA**  
**Cámara de Comercio del Chocó**  
**Por los Periodos Terminados a Dic 31 de 2025 Y 2024**  
**Expresados en Pesos Colombianos**

NOTA	A diciembre 31 de 2025			A diciembre 31 de 2024			
	Total	Publico	Privado	Total	Publico	Privado	
Efectivo y equivalentes al efectivo	5	4.494.592.682	4.283.515.575	211.077.108	2.864.313.753	2.639.822.156	224.491.597
Cuentas por cobrar	6	271.611.575	208.440.958	63.170.617	87.435.219	10.602.342	76.832.877
Activos por impuestos corrientes		0	0	0	0	0	0
Otros activos no financieros	7	14.823.600	13.642.527	1.181.073	37.511.247	36.386.697	1.124.550
<b>Total activos corrientes</b>		<b>4.781.027.857</b>	<b>4.505.599.060</b>	<b>275.428.798</b>	<b>2.989.260.219</b>	<b>2.686.811.195</b>	<b>302.449.024</b>
Propiedades, planta y equipo	8	4.291.289.355	3.656.507.355	634.782.000	4.388.561.329	3.753.779.329	634.782.000
Propiedad de inversión		0	0	0	0	0	0
Activos intangibles	9	41.792.157	41.792.157	0	286.777	286.777	0
Inversiones medidas por el método de la participación		0	0	0	0	0	0
Anticipo para compra de propiedades		0	0	0	0	0	0
Otros activos no financieros	10	29.585.264	8.858.864	20.726.400	17.718.384	8.858.864	8.859.520
<b>Total de activos no corrientes</b>		<b>4.362.666.776</b>	<b>3.707.158.376</b>	<b>655.508.400</b>	<b>4.406.566.490</b>	<b>3.762.924.970</b>	<b>643.641.520</b>
<b>Total de activos</b>		<b>9.143.694.633</b>	<b>8.212.757.436</b>	<b>930.937.198</b>	<b>7.395.826.709</b>	<b>6.449.736.166</b>	<b>946.090.544</b>
Cuentas por pagar	11	1.237.073.622	1.159.877.312	77.196.310	644.028.899	566.172.854	77.856.045
Parte corriente de préstamo no corriente		0	0	0	0	0	0
Otros pasivos no financieros	11	358.171.621	342.440.858	15.730.763	877.879.032	844.559.734	33.319.298
<b>Total pasivos corrientes</b>		<b>1.595.245.243</b>	<b>1.502.318.170</b>	<b>92.927.073</b>	<b>1.521.907.931</b>	<b>1.410.732.588</b>	<b>111.175.343</b>
Pasivo Financiero no corriente		0	0	0	0	0	0
Otros pasivos no financieros	11	26.858.106	26.858.106	0	24.422.023	24.422.023	0
<b>Total de pasivos no corrientes</b>		<b>26.858.106</b>	<b>26.858.106</b>	<b>0</b>	<b>24.422.023</b>	<b>24.422.023</b>	<b>0</b>
<b>Total pasivos</b>		<b>1.622.103.349</b>	<b>1.529.176.276</b>	<b>92.927.073</b>	<b>1.546.329.954</b>	<b>1.435.154.611</b>	<b>111.175.343</b>
Fondo social	12	521.535.880	491.083.760	30.452.121	521.535.880	491.083.760	30.452.121
Otro resultado integral - ORI		1.054.080.195	772.494.195	281.586.000	1.054.080.195	772.494.195	281.586.000
Ganancias acumuladas	13	5.945.975.208	5.420.003.205	525.972.004	4.273.880.680	3.751.003.600	522.877.080
<b>Total Patrimonio</b>		<b>7.521.591.284</b>	<b>6.683.581.159</b>	<b>838.010.125</b>	<b>5.849.496.756</b>	<b>5.014.581.555</b>	<b>834.915.201</b>
<b>Total patrimonio y pasivos</b>		<b>9.143.694.633</b>	<b>8.212.757.436</b>	<b>930.937.198</b>	<b>7.395.826.709</b>	<b>6.449.736.166</b>	<b>946.090.544</b>

  
**ELSA PASELIA DELGADO ROSERO**  
 Representa Legal

  
**FELISA BLAIR MOSQUERA CUESTA**  
 T.P 182699-T  
 Contadora


  
**ANA CECILIA MURILLO CHAVERRA**  
 T.P 162773-T  
 Revisora Fiscal  
 (Ver opinion adjunta)

**ESTADO DEL RESULTADO INTEGRAL**  
**Cámara de Comercio del Chocó**  
**Por los Periodos Terminados a Dic 31 de 2025 Y 2024**  
**Expresados en Pesos Colombianos**

	Nota	A diciembre 31 de	
		2025	2024
Ingresos de actividades ordinarias	14	7.076.030.775	6.308.545.582
Costos de prestación de servicios		0	0
<b>Ganancia bruta</b>		<b>7.076.030.775</b>	<b>6.308.545.582</b>
Gastos de la operación	17	5.465.648.679	5.062.120.048
<b>Ganancia operacional</b>		<b>1.610.382.095</b>	<b>1.246.425.534</b>
Otros ingresos	15	151.704.411	111.124.491
Otros gastos	18	149.112.257	130.796.328
Participación en los resultados de subsidiarias MP		0	0
Otras ganancias (pérdidas)		0	0
Ingresos financieros	16	101.116.237	75.211.313
Gastos financieros	19	41.995.957	55.941.592
<b>Ganancia antes de impuestos</b>		<b>1.672.094.529</b>	<b>1.246.023.417</b>
Gasto por impuestos de renta		0	0
<b>Ganancia del periodo</b>		<b>1.672.094.529</b>	<b>1.246.023.417</b>
<b>Otro resultado integral</b>			
<b>ORI que se reclasifica de forma posterior a resultados</b>			
Variación del valor razonable de contratos de cobertura de flujos de efectivo		0	0
Diferencia en cambio por conversión de EF		0	0
<b>ORI que no se reclasifica posteriormente a resultados</b>			
Ganancias y pérdidas actuariales		0	0
Diferencia en cambio por conversión de EF		0	0
Participación en el ORI de asociadas		0	0
Variación del valor razonable en propiedades, planta y equipo		0	0
<b>Total otro resultado integral</b>		<b>0</b>	<b>0</b>
<b>Resultado Integral Total</b>		<b>1.672.094.529</b>	<b>1.246.023.417</b>

  
**ELSA PASELIA DELGADO ROSERO**  
 Representa Legal

  
**FELISA BLAIR MOSQUERA CUESTA**  
 T.P 182699-T  
 Contadora

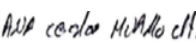
  
**ANA CECILIA MURILLO CHAVERRA**  
 T.P. 162773-T  
 Revisora Fiscal  
 (Ver opinion adjunta)

**ESTADO DEL RESULTADO INTEGRAL**  
**Cámara de Comercio del Chocó**  
**Por los Periodos Terminados a Dic 31 de 2025 Y 2024**  
**Expresados en Pesos Colombianos**

	Nota	A diciembre 31 de 2025			A diciembre 31 de 2024		
		Total	Publico	Privado	Total	Publico	Privado
Ingresos de actividades ordinarias	14	7.076.030.775	6.932.285.609	143.745.166	6.308.545.582	6.180.893.781	127.651.801
Costos de prestación de servicios		0	0	0	0	0	0
<b>Ganancia bruta</b>		<b>7.076.030.775</b>	<b>6.932.285.609</b>	<b>143.745.166</b>	<b>6.308.545.582</b>	<b>6.180.893.781</b>	<b>127.651.801</b>
Gastos de la operación	17	5.465.648.679	5.295.811.115	169.837.564	5.062.120.048	4.924.740.215	137.379.833
<b>Ganancia operacional</b>		<b>1.610.382.095</b>	<b>1.636.474.493</b>	<b>-26.092.398</b>	<b>1.246.425.534</b>	<b>1.256.153.566</b>	<b>-9.728.032</b>
Otros ingresos	15	151.704.411	122.903.156	28.801.255	111.124.491	109.008.691	2.115.800
Otros gastos	18	149.112.257	149.112.257	0	130.796.328	130.796.328	0
Participación en los resultados de subsidiarias MP		0	0	0	0	0	0
Otras ganancias (pérdidas)		0	0	0	0	0	0
Ingresos financieros	16	101.116.237	97.432.990	3.683.247	75.211.312	64.898.319	10.312.993
Gastos financieros	19	41.995.957	38.698.777	3.297.180	55.941.592	54.094.229	1.847.363
<b>Ganancia antes de impuestos</b>		<b>1.672.094.529</b>	<b>1.668.999.605</b>	<b>3.094.924</b>	<b>1.246.023.417</b>	<b>1.245.170.019</b>	<b>853.398</b>
Gasto por impuestos de renta		0	0	0	0	0	0
<b>Ganancia del periodo</b>		<b>1.672.094.529</b>	<b>1.668.999.605</b>	<b>3.094.924</b>	<b>1.246.023.417</b>	<b>1.245.170.019</b>	<b>853.398</b>
<b>Otro resultado integral</b>							
<b>ORI que se reclasifica de forma posterior a resultados</b>		0	0	0	0	0	0
Variación del valor razonable de contratos de cobertura de flujos de efectivo		0	0	0	0	0	0
Diferencia en cambio por conversión de EF		0	0	0	0	0	0
<b>ORI que no se reclasifica posteriormente a resultados</b>		0	0	0	0	0	0
Ganancias y pérdidas actuariales		0	0	0	0	0	0
Diferencia en cambio por conversión de EF		0	0	0	0	0	0
Participación en el ORI de asociadas		0	0	0	0	0	0
Variación del valor razonable en propiedades, planta y equipo		0	0	0	0	0	0
<b>Total otro resultado integral</b>		<b>0</b>	<b>0</b>	<b>0</b>	<b>0</b>	<b>0</b>	<b>0</b>
<b>Resultado Integral Total</b>		<b>1.672.094.529</b>	<b>1.668.999.605</b>	<b>3.094.924</b>	<b>1.246.023.417</b>	<b>1.245.170.019</b>	<b>853.398</b>

  
**ELSA PASELIA DELGADO ROSERO**  
 Representa Legal

  
**FELISA BLAIR MOSQUERA CUESTA**  
 T.P. 182699-T  
 Contadora

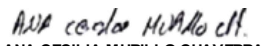
  
**ANA CECILIA MURILLO CHAVERRA**  
 T.P. 162773-T  
 Revisora Fiscal  
 (Ver opinion adjunta)

**ESTADO DE CAMBIOS EN EL PATRIMONIO**  
**Cámara de Comercio del Chocó**  
**Por los Periodos Terminados a Dic 31 de 2025 Y 2024**  
**Expresados en Pesos Colombianos**

	NOTA	Fondo social	Ganancias (pérdidas) acumuladas	Otras reservas ORI	Total patrimonio
<b>Saldo a enero 1 de 2024</b> Ganancia neta del año	12	\$521.535.880	\$3.027.857.263 \$1.246.023.417	\$0	\$3.549.393.143
<b>Saldo a diciembre 31 de 2024</b> Ganancia neta del año Efectos superavit por revaluación Reexpresion de ganancias acumuladas por correccion de los errores de periodos anteriores y cambios en políticas contables.	13	\$521.535.880	\$4.273.880.680 \$1.672.094.529	\$1.054.080.195	\$5.849.496.755 \$1.672.094.529
<b>Saldo a diciembre 31 de 2025</b>	12	\$521.535.880	\$5.945.975.208	\$1.054.080.195	\$7.521.591.284

  
**ELSA PASELIA DELGADO ROSERO**  
 Representa Legal

  
**FELISA BLAIR MOSQUERA CUESTA**  
 T.P 182699-T  
 Contadora

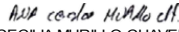
  
**ANA CECILIA MURILLO CHAVERRA**  
 T. P. 162773 - T  
 Revisora Fiscal  
 (Ver opinion adjunta)

**ESTADO DE FLUJOS DE EFECTIVO MÉTODO INDIRECTO**  
**Cámara de Comercio del Chocó**  
 Por los Periodos Terminados a Dic 31 de 2025 Y 2024  
 Expresados en Pesos Colombianos

	Notas	A diciembre 31 de	
		2025	2024
<b>ACTIVIDADES OPERACIONALES</b>			
Resultado del ejercicio	21	1.672.094.528,65	1.246.023.417
Resultado por impuestos de renta		-	-
<b>Partidas que no afectan el efectivo</b>			
Ajustes por gastos de depreciación y amortización	22	149.112.257	130.796.328
Ajustes por pagos basados en Acciones- por deterioro de valor (reversiones de pérdidas por deterioro de valor)		-	-
Ajuste por valor razonable acciones	23	11.866.880	2.113.280,00
Perdida por baja de activos	-	9.765.822	-
Ajustes por resultado del método de participación		-	-
Ajustes por pérdidas (ganancias) del valor razonable		-	-
<b>Cambio neto en activos y pasivos operacionales</b>			
Ajustes por disminuciones (incrementos) en los inventarios		-	-
Ajustes por la disminución (incremento) de cuentas por cobrar de origen comercial		-	-
Ajustes por disminuciones (incrementos) en otras cuentas por cobrar derivadas de las actividades de operación	24	184.176.356	4.639.375
Ajustes por el incremento (disminución) de cuentas por pagar de origen comercial	25	595.480.806	114.714.579
Cambio en otros pasivos no financieros	26	519.707.411	89.494.482
Ajustes por disminución o incrementos en activos no financieros		-	-
Otros ajustes por partidas distintas al efectivo		-	-
Otros ajustes para los que los efectos sobre el efectivo son flujos de efectivo de inversión o financiación		-	-
Otros ajustes para conciliar la ganancia (pérdida)	27	101.116.237	12.768.965
Ajustes por el incremento (disminución) de provisiones		-	-
<b>Total con ajustes para conciliar la ganancia (pérdida)</b>		<b>1.590.054.887</b>	<b>1.382.518.223</b>
Otras entradas (salidas) de efectivo	28	22.687.647	13.828.887
Intereses recibidos		-	-
Dividendos recibidos		-	-
Impuestos a las ganancias reembolsados (pagados)		-	-
<b>Flujos de efectivo netos procedentes de (utilizados en) actividades de operación</b>		<b>1.612.742.534</b>	<b>1.396.347.110</b>
<b>ACTIVIDADES DE INVERSIÓN</b>			
Compras de instrumentos de patrimonio o instrumentos de deuda de otras entidades		-	-
Importes procedentes de la venta de propiedades, planta y equipo		-	-
Dividendos recibidos	29	-	1.595.201
Intereses recibidos	29	101.116.237	10.707.878
Anticipos de efectivo y préstamos concedidos a terceros		-	-
Compras de propiedades, planta y equipo	30	41.308.972	129.986.937
Compras de activos intangibles	30	42.270.869	1.146.727
<b>Flujos de efectivo netos procedentes de (utilizados en) actividades de inversión</b>		<b>17.536.396</b>	<b>118.830.584</b>
<b>ACTIVIDADES DE FINANCIACIÓN</b>			
Importes procedentes de préstamos		-	-
Reembolsos de préstamos		-	-
Pagos de pasivos por arrendamientos financieros		-	-
<b>Intereses pagados</b>		-	-
Otras entradas (salidas) de efectivo		-	-
<b>Flujos de efectivo netos procedentes de (utilizados en) actividades de financiación</b>		<b>-</b>	<b>-</b>
<b>Incremento (disminución) neto de efectivo y equivalentes al efectivo</b>	31	<b>1.630.278.929</b>	<b>1.277.516.526</b>
<b>Efectivo y equivalentes al efectivo al principio del periodo</b>	31	<b>2.864.313.753</b>	<b>1.586.797.227</b>
<b>Efectivo y equivalentes al efectivo al final del periodo</b>	31	<b>4.494.592.682</b>	<b>2.864.313.753</b>

  
 ELSA PASELIA DELGADO ROSERO  
 Representa Legal

  
 FELISA B. MOSQUERA CUESTA  
 T.P 182699-T  
 Contadora

  
 ANA CECILIA MURILLO CHAVERRA  
 T. P. 162773 - T  
 Revisora Fiscal  
 (Ver opinion adjunta)