

**ESTADO DEL RESULTADO INTEGRAL**  
**Cámara de Comercio de Choco**  
**POR LOS PERIODOS TERMINADOS A DIC 31 DE 2023 Y 2022**  
**Expresados en pesos**

	Nota	A diciembre 31 de	
		2023	2022
Ingresos de actividades ordinarias	14	4.993.327.806	4.539.116.497
Costos de prestación de servicios		0	0
<b>Ganancia bruta</b>		<b>4.993.327.806</b>	<b>4.539.116.497</b>
Gastos de la operación	17	4.687.820.959	3.997.369.850
<b>Ganancia operacional</b>		<b>305.506.847</b>	<b>541.746.647</b>
Otros ingresos	15	101.653.506	75.594.108
Otros gastos	18	158.227.782	138.315.704
Participación en los resultados de subsidiarias MP		0	0
Otras ganancias (pérdidas)		0	0
Ingresos financieros	16	67.252.447	25.575.662
Gastos financieros	19	45.951.668	70.544.651
<b>Ganancia antes de impuestos</b>		<b>270.233.351</b>	<b>434.056.062</b>
Gasto por impuestos de renta			
<b>Ganancia del periodo</b>		<b>270.233.351</b>	<b>434.056.062</b>
<b>Otro resultado integral</b>			
<b>ORI que se reclasifica de forma posterior a resultados</b>			
Variación del valor razonable de contratos de cobertura de flujos de efectivo		0	0
Diferencia en cambio por conversión de EF		0	0
<b>ORI que no se reclasifica posteriormente a resultados</b>		0	0
Ganancias y pérdidas actuariales		0	0
Diferencia en cambio por conversión de EF		0	0
Participación en el ORI de asociadas		0	0
Variación del valor razonable en propiedades, planta y equipo		0	0
<b>Total otro resultado integral</b>		<b>0</b>	<b>0</b>
<b>Resultado Integral Total</b>		<b>270.233.351</b>	<b>434.056.062</b>

  
 ELSA PASELIA DELGADO ROSERO  
 Representa Legal

  
 FELISA BLAIR MOSQUERA CUESTA  
 T.P 182699-T  
 Contadora


  
 YESSICA LEONOR MOSQUERA  
 T.P 152620-T  
 Revisora Fiscal  
 (Ver opinion adjunta)

**ESTADO DEL RESULTADO INTEGRAL**  
**Cámara de Comercio de Choco**  
**POR LOS PERIODOS TERMINADOS A DIC 31 DE 2023 Y 2022**  
**Expresados en pesos**

Nota	A diciembre 31 de					
	2023			2022		
	Total	Publico	Privado	Total	Publico	Privado
Ingresos de actividades ordinarias	4.993.327.806	4.891.360.612	101.967.194	4.539.116.497	4.441.775.716	97.340.781
Costos de prestación de servicios	0	0	0	0	0	0
<b>Ganancia bruta</b>	<b>4.993.327.806</b>	<b>4.891.360.612</b>	<b>101.967.194</b>	<b>4.539.116.497</b>	<b>4.441.775.716</b>	<b>97.340.781</b>
Gastos de la operación	4.687.820.959	4.578.526.760	109.294.199	3.997.369.850	3.908.969.608	88.400.242
<b>Ganancia operacional</b>	<b>305.506.847</b>	<b>312.833.852</b>	<b>-7.327.005</b>	<b>541.746.647</b>	<b>532.806.108</b>	<b>8.940.539</b>
Otros ingresos	101.653.506	101.450.306	203.200	75.594.108	74.911.848	682.260
Otros gastos	158.227.782	158.227.782	0	138.315.704	138.315.704	0
Participación en los resultados de subsidiarias MP	0	0	0	0	0	0
Otras ganancias (pérdidas)	0	0	0	0	0	0
Ingresos financieros	67.252.447	59.005.487	8.246.960	25.575.662	20.480.906	5.094.755
Gastos financieros	45.951.668	44.909.972	1.041.696	70.544.651	69.721.019	823.632
<b>Ganancia antes de impuestos</b>	<b>270.233.351</b>	<b>270.151.892</b>	<b>81.459</b>	<b>434.056.062</b>	<b>420.162.139</b>	<b>13.893.922</b>
Gasto por impuestos de renta	0	0	0	0	0	0
<b>Ganancia del período</b>	<b>270.233.351</b>	<b>270.151.892</b>	<b>81.459</b>	<b>434.056.062</b>	<b>420.162.139</b>	<b>13.893.922</b>
<b>Otro resultado integral</b>						
<b>ORI que se reclasifica de forma posterior a resultados</b>	0	0	0	0	0	0
Variación del valor razonable de contratos de cobertura de flujos de efectivo	0	0	0	0	0	0
Diferencia en cambio por conversión de EF	0	0	0	0	0	0
<b>ORI que no se reclasifica posteriormente a resultados</b>	0	0	0	0	0	0
Ganancias y pérdidas actuariales	0	0	0	0	0	0
Diferencia en cambio por conversión de EF	0	0	0	0	0	0
Participación en el ORI de asociadas	0	0	0	0	0	0
Variación del valor razonable en propiedades, planta y equipo	0	0	0	0	0	0
<b>Total otro resultado integral</b>	<b>0</b>	<b>0</b>	<b>0</b>	<b>0</b>	<b>0</b>	<b>0</b>
<b>Resultado Integral Total</b>	<b>270.233.351</b>	<b>270.151.892</b>	<b>81.459</b>	<b>434.056.062</b>	<b>420.162.139</b>	<b>13.893.922</b>

  
**ELSA PASELIA DELGADO ROSERO**  
 Representa Legal

  
**FELISA BLAIR MOSQUERA CUESTA**  
 T.P 182699-T  
 Contadora

  
**YESSICA LEONOR MOSQUERA**  
 T.P 452620-T  
 Revisora Fiscal  
 (Ver opinion adjunta)

**ESTADO DE SITUACIÓN FINANCIERA**  
**Cámara de Comercio de Choco**  
**POR LOS PERIODOS TERMINADOS A DIC 31 DE 2023 Y 2022**  
**Expresados en pesos**

	NOTA	A diciembre 31 de	
		2023	2022
Efectivo y equivalentes al efectivo	5	1.586.797.227	343.016.043
Cuentas por cobrar	6	82.795.844	176.005.379
Otros activos no financieros	7	51.340.134	22.918.723
<b>Total activos corrientes</b>		<b>1.720.933.205</b>	<b>541.940.145</b>
Propiedades, planta y equipo	8	4.387.934.230	4.464.095.561
Activos intangibles	9	110.656	82.450
Otros activos financieros	10	15.605.104	15.401.904
<b>Total de activos no corrientes</b>		<b>4.403.649.990</b>	<b>4.479.579.915</b>
<b>Total de activos</b>		<b>6.124.583.195</b>	<b>5.021.520.059</b>
Cuentas por pagar	11	523.573.407	519.108.046
Parte corriente de prestamo no corriente		0	0
Otros pasivos no financieros	11	967.373.514	143.989.656
<b>Total pasivos corrientes</b>		<b>1.490.946.921</b>	<b>663.097.702</b>
Otros pasivos no financieros	11	30.162.936	25.182.370
Pasivo Financiero no corriente		0	0
<b>Total de pasivos no corrientes</b>		<b>30.162.936</b>	<b>25.182.370</b>
<b>Total pasivos</b>		<b>1.521.109.857</b>	<b>688.280.072</b>
Fondo social	12	521.535.880	521.535.880
Otro resultado integral - ORI		1.054.080.195	1.054.080.195
Ganancias acumuladas	13	3.027.857.263	2.757.623.912
<b>Total Patrimonio</b>		<b>4.603.473.338</b>	<b>4.333.239.987</b>
<b>Total patrimonio y pasivos</b>		<b>6.124.583.195</b>	<b>5.021.520.059</b>

  
**ELSA PASELIA DELGADO ROSERO**  
 Representa Legal

  
**FELISA BLAIR MOSQUERA CUESTA**  
 T.P 182699-T  
 Contadora


  
**YESSICA LEONOR MOSQUERA**  
 T.P 152620-T  
 Revisora Fiscal  
 (Ver opinion adjunta)

**ESTADO DE SITUACIÓN FINANCIERA**  
**Cámara de Comercio de Choco**  
**POR LOS PERIODOS TERMINADOS A DIC 31 DE 2023 Y 2022**  
**Expresados en pesos**

NOTA	A diciembre 31 de						
	2023			2022			
	Total	Publico	Privado	Total	Publico	Privado	
Efectivo y equivalentes al efectivo	5	1.586.797.227	1.343.725.817	243.071.410	343.016.043	184.694.508	158.321.534
Cuentas por cobrar	6	82.795.844	20.374.132	62.421.712	176.005.379	97.210.693	78.794.686
Activos por impuestos corrientes		0	0	0	0	0	0
Otros activos no financieros	7	51.340.134	50.220.050	1.120.084	22.918.723	21.901.257	1.017.466
<b>Total activos corrientes</b>		<b>1.720.933.205</b>	<b>1.414.319.999</b>	<b>306.613.206</b>	<b>541.940.145</b>	<b>303.806.458</b>	<b>238.133.686</b>
Propiedades, planta y equipo	8	4.387.934.230	3.753.618.115	634.316.115	4.464.095.561	3.829.779.446	634.316.115
Propiedad de inversión		0	0	0	0	0	0
Activos intangibles	9	110.656	110.656	0	82.450	82.450	0
Inversiones medidas por el método de la participación		0	0	0	0	0	0
Anticipo para compra de propiedades		0	0	0	0	0	0
Otros activos financieros	10	15.605.104	8.858.864	6.746.240	15.401.904	8.858.864	6.543.040
<b>Total de activos no corrientes</b>		<b>4.403.649.990</b>	<b>3.762.587.635</b>	<b>641.062.355</b>	<b>4.479.579.915</b>	<b>3.838.720.760</b>	<b>640.859.155</b>
<b>Total de activos</b>		<b>6.124.583.195</b>	<b>5.176.907.634</b>	<b>947.675.561</b>	<b>5.021.520.059</b>	<b>4.142.527.218</b>	<b>878.992.841</b>
Cuentas por pagar	11	523.573.407	489.294.408	34.278.999	519.108.046	495.290.361	23.817.685
Parte corriente de prestamo no corriente		0	0	0	0	0	0
Otros pasivos no financieros	11	967.373.514	888.038.754	79.334.760	143.989.656	122.794.843	21.194.813
<b>Total pasivos corrientes</b>		<b>1.490.946.921</b>	<b>1.377.333.162</b>	<b>113.613.759</b>	<b>663.097.702</b>	<b>618.085.204</b>	<b>45.012.498</b>
Pasivo Financiero no corriente		0	0	0	0	0	0
Otros pasivos no financieros	11	30.162.936	30.162.936	0	25.182.370	25.182.370	0
<b>Total de pasivos no corrientes</b>		<b>30.162.936</b>	<b>30.162.936</b>	<b>0</b>	<b>25.182.370</b>	<b>25.182.370</b>	<b>0</b>
<b>Total pasivos</b>		<b>1.521.109.857</b>	<b>1.407.496.098</b>	<b>113.613.759</b>	<b>688.280.072</b>	<b>643.267.574</b>	<b>45.012.498</b>
Fondo social	12	521.535.880	491.083.760	30.452.121	521.535.880	491.083.760	30.452.121
Otro resultado integral - ORI		1.054.080.195	772.494.195	281.586.000	1.054.080.195	772.494.195	281.586.000
Ganancias acumuladas	13	3.027.857.263	2.505.833.582	522.023.681	2.757.623.912	2.235.681.690	521.942.222
<b>Total Patrimonio</b>		<b>4.603.473.338</b>	<b>3.769.411.536</b>	<b>834.061.802</b>	<b>4.333.239.987</b>	<b>3.499.259.644</b>	<b>833.980.343</b>
<b>Total patrimonio y pasivos</b>		<b>6.124.583.195</b>	<b>5.176.907.634</b>	<b>947.675.561</b>	<b>5.021.520.059</b>	<b>4.142.527.218</b>	<b>878.992.841</b>

  
**ELSA PASELIA DELGADO ROSÉRO**  
 Representa Legal


  
**FELISA BLAIR MOSQUERA CUESTA**  
 T.P 182699-T  
 Contadora

  
**YESSICA LEONOR MOSQUERA**  
 T.P 152620-T  
 Revisora Fiscal  
 (Ver opinion adjunta)

**ESTADO DE CAMBIOS EN EL PATRIMONIO**  
**Cámara de Comercio de Choco**  
**POR LOS PERIODOS TERMINADOS A DIC 31 DE 2023 Y 2022**  
**Expresados en pesos**

	NOTA	Fondo social	Ganancias (pérdidas) acumuladas	Otras reservas ORI	Total patrimonio
<b>Saldo a enero 1 de 2022</b>	12	\$521.535.880	\$2.323.567.850	\$0	\$2.845.103.731
Ganancia neta del año			\$434.056.062		
<b>Saldo a diciembre 31 de 2022</b>	12	\$521.535.880	\$2.757.623.912	\$1.054.080.195	\$4.333.239.987
Ganancia neta del año			\$270.233.351		\$270.233.351
Efectos superavit por revaluación					
Reexpresion de ganancias acumuladas por correccion de los errores de periodos anteriores y cambios en politicas contables.					
<b>Saldo a diciembre 31 de 2023</b>	12	\$521.535.880	\$3.027.857.263	\$1.054.080.195	\$4.603.473.338

  
 ELSA PASÉLIA DELGADO ROSERO  
 Representa Legal

  
 FELISA BLAIR MOSQUERA CUESTA  
 T.P 182699-T  
 Contadora


  
 YESSICA LEONOR MOSQUERA  
 T.P 152620-T  
 Revisora Fiscal  
 (Ver opinion adjunta)

**ESTADO DE FLUJOS DE EFECTIVO MÉTODO INDIRECTO**  
**Cámara de Comercio del Chocó**  
**POR LOS PERIODOS TERMINADOS A DIC 31 DE 2023 Y 2022**  
**Expresados en pesos colombianos**

	Notas	A diciembre 31 de	
		2023	2022
<b>ACTIVIDADES OPERACIONALES</b>			
Resultado del ejercicio	21	270.233.351	434.056.062
<b>Partidas que no afectan el efectivo</b>			
Ajustes por gastos de depreciación y amortización	22	135.604.976	138.101.649
Ajuste por valor razonable acciones	24	- 203.200	
Perdida por baja de activos	23	22.622.805	214.055
<b>Cambio neto en activos y pasivos operacionales</b>			
Ajustes por disminuciones (incrementos) en otras cuentas por cobrar derivadas de las actividades de operación	25	93.209.535 -	33.361.591
Ajustes por el incremento (disminución) de cuentas por pagar de origen comercial	26	9.445.927	59.129.888
Cambio en otros pasivos no financieros	27	823.383.858 -	140.706.136
Otros ajustes para conciliar la ganancia (pérdida)		-	4.190.535
<b>Total con ajustes para conciliar la ganancia (pérdida)</b>		<b>1.354.297.252</b>	<b>461.624.463</b>
Otras entradas (salidas) de efectivo	28	- 28.421.411 -	13.202.790
Intereses recibidos			24.629.806
Dividendos recibidos		-	945.855
<b>Flujos de efectivo netos procedentes de (utilizados en) actividades de operación</b>		<b>1.325.875.841</b>	<b>473.997.335</b>
<b>ACTIVIDADES DE INVERSIÓN</b>			
Compras de propiedades, planta y equipo	29	- 80.766.868 -	186.643.233
Compras de activos intangibles	29	- 1.327.789 -	989.334
<b>Flujos de efectivo netos procedentes de (utilizados en) actividades de inversión</b>		<b>- 82.094.657 -</b>	<b>187.632.567</b>
<b>ACTIVIDADES DE FINANCIACIÓN</b>			
Reembolsos de préstamos		- -	465.365.345
Intereses pagados		- -	29.766.197
<b>Flujos de efectivo netos procedentes de (utilizados en) actividades de financiación</b>		<b>- -</b>	<b>495.131.542</b>
<b>equivalentes al efectivo</b>	30	<b>1.243.781.184 -</b>	<b>208.766.774</b>
<b>Efectivo y equivalentes al efectivo al principio del periodo</b>	30	343.016.043	551.782.817
<b>Efectivo y equivalentes al efectivo al final del periodo</b>	30	1.586.797.227	343.016.043

  
**ELSA PASELIA DELGADO ROSERO**  
 Representa Legal

  
**FELISA BLAIR MOSQUERA CUESTA**  
 T.P 182699-T  
 Contadora

  
**YESSICA LEONOR M.**  
 T.P 152620-T  
 Revisora Fiscal  
 (Ver opinion adjunta)