


ESTADO DEL RESULTADO INTEGRAL
Cámara de Comercio de Choco
POR LOS PERIODOS TERMINADOS A DIC 31 DE 2022 Y 2021
Expresados en pesos

Notas	A diciembre 31 de 2022			A diciembre 31 de 2021		
	Total	Publico	Privado	Total	Publico	Privado
Ingresos de actividades ordinarias	4,539,116,497	4,441,775,716	97,340,781	4,625,580,899	4,547,799,678	77,781,221
Costos de prestación de servicios	0	0	0	0	0	0
Ganancia bruta	4,539,116,497	4,441,775,716	97,340,781	4,625,580,899	4,547,799,678	77,781,221
Gastos de la operación	3,997,369,850	3,908,969,608	88,400,242	4,124,005,259	4,038,136,257	85,869,002
Ganancia operacional	541,746,647	532,806,108	8,940,539	501,575,640	509,663,421	(8,087,781)
Otros ingresos	75,594,108	74,911,848	682,260	122,828,959	110,750,549	12,078,410
Otros gastos	138,315,704	138,315,704	0	107,689,130	107,689,130	0
Participación en los resultados de subsidiarias MP	0	0	0	0	0	0
Otras ganancias (pérdidas)	0	0	0	0	0	0
Ingresos financieros	25,575,662	20,480,906	5,094,755	9,729,293	7,881,613	1,847,680
Gastos financieros	70,544,651	69,721,019	823,632	109,444,348	108,727,550	716,798
Ganancia antes de impuestos	434,056,062	420,162,140	13,893,922	417,000,414	411,878,903	5,121,511
Gasto por impuestos de renta	0	0	0	0	0	0
Ganancia del periodo	434,056,062	420,162,140	13,893,922	417,000,414	411,878,903	5,121,511
Otro resultado integral						
ORI que se reclasifica de forma posterior a resultados	0	0	0	0	0	0
Variación del valor razonable de contratos de cobertura de flujos de efectivo	0	0	0	0	0	0
Diferencia en cambio por conversión de EF	0	0	0	0	0	0
ORI que no se reclasifica posteriormente a resultados	0	0	0	0	0	0
Ganancias y pérdidas actuariales	0	0	0	0	0	0
Diferencia en cambio por conversión de EF	0	0	0	0	0	0
Participación en el ORI de asociadas	0	0	0	0	0	0
Variación del valor razonable en propiedades, planta y equipo	0	0	0	1,054,080,195	772,494,195	281,586,000
Total otro resultado integral	0	0	0	1,054,080,195	772,494,195	281,586,000
Resultado Integral Total	434,056,062	420,162,140	13,893,922	1,471,080,609	1,184,373,098	286,707,511


ELSA PASELIA DELGADO ROSERO
 Representa Legal


FELISA BLAIR MOSQUERA CUESTA
 T.P 182699-T
 Contadora



YESSICA LEONOR MOSQUERA
 T.P 152620-T
 Revisora Fiscal
 (Ver opinion adjunta)

ESTADO DEL RESULTADO INTEGRAL
Cámara de Comercio de Choco
POR LOS PERIODOS TERMINADOS A DIC 31 DE 2022 Y 2021
Expresados en pesos

	Notas	A diciembre 31 de	
		2022	2021
Ingresos de actividades ordinarias	14	4,539,116,497	4,625,580,899
Costos de prestación de servicios		0	0
Ganancia bruta		4,539,116,497	4,625,580,899
Gastos de la operación	17	3,997,369,850	4,124,005,259
Ganancia operacional		541,746,647	501,575,640
Otros ingresos	15	75,594,108	122,828,959
Otros gastos	18	138,315,704	107,689,130
Participación en los resultados de subsidiarias MP		0	0
Otras ganancias (pérdidas)		0	0
Ingresos financieros	16	25,575,662	9,729,293
Gastos financieros	19	70,544,651	109,444,348
Ganancia antes de impuestos		434,056,062	417,000,414
Gasto por impuestos de renta			
Ganancia del periodo		434,056,062	417,000,414
Otro resultado integral			
ORI que se reclasifica de forma posterior a resultados			
Variación del valor razonable de contratos de cobertura de flujos de efectivo		0	0
Diferencia en cambio por conversión de EF		0	0
ORI que no se reclasifica posteriormente a resultados		0	0
Ganancias y pérdidas actuariales		0	0
Diferencia en cambio por conversión de EF		0	0
Participación en el ORI de asociadas		0	0
Variación del valor razonable en propiedades, planta y equipo		0	1,054,080,195
Total otro resultado integral		0	1,054,080,195
Resultado Integral Total		434,056,062	1,471,080,609


ELSA PASELIA DELGADO ROSERO
 Representa Legal


FELISA BLAIR MOSQUERA CUESTA
 T.P 182699-T
 Contadora



YESSICA LEONOR MOSQUERA
 T.P 152620-T
 Revisora Fiscal
 (Ver opinion adjunta)

ESTADO DE SITUACIÓN FINANCIERA
Cámara de Comercio de Choco
POR LOS PERIODOS TERMINADOS A DIC 31 DE 2022 Y 2021
Expresados en pesos

	NOTAS	A diciembre 31 de	
		2022	2021
Efectivo y equivalentes al efectivo	5	343,016,043	551,782,817
Cuentas por cobrar	6	176,005,379	142,643,788
Otros activos no financieros	7	22,918,723	9,715,933
:al activos corrientes		541,940,145	704,142,538
Propiedades, planta y equipo	8	4,464,095,561	4,414,755,668
Activos intangibles	9	82,450	105,480
Otros activos financieros	10	15,401,904	15,401,904
:al de activos no corrientes		4,479,579,915	4,430,263,052
:al de activos		5,021,520,059	5,134,405,590
Cuentas por pagar	11	519,108,046	464,541,227
Parte corriente de prestamo no corriente		0	186,779,974
Otros pasivos financieros	11	143,989,656	284,695,792
:al pasivos corrientes		663,097,702	936,016,993
Otros pasivos no financieros	11	25,182,370	20,619,301
Pasivo Financiero no corriente		0	278,585,371
:al de pasivos no corrientes		25,182,370	299,204,672
:al pasivos		688,280,072	1,235,221,665
Fondo social	12	521,535,880	521,535,880
Otro resultado integral - ORI		1,054,080,195	1,054,080,195
Ganancias acumuladas	13	2,757,623,912	2,323,567,851
:al Patrimonio		4,333,239,987	3,899,183,926
:al patrimonio y pasivos		5,021,520,059	5,134,405,590


ELSA PASELIA DELGADO ROSERO
 Representa Legal


FELISA BLAIR MOSQUERA CUESTA
 T.P 182699-T



YESSICA LEONOR MOSQUERA
 T.P 152620-T

ESTADO DE SITUACIÓN FINANCIERA
Cámara de Comercio de Choco
POR LOS PERIODOS TERMINADOS A DIC 31 DE 2022 Y 2021
Expresados en pesos

NOTAS	A diciembre 31 de 2022			A diciembre 31 de 2021			
	Total	Publico	Privado	Total	Publico	Privado	
Efectivo y equivalentes al efectivo	5	343,016,043	184,694,508	158,321,534	551,782,817	406,148,606	145,634,212
Cuentas por cobrar	6	176,005,379	97,210,693	78,794,686	142,643,788	84,476,094	58,167,694
Activos por impuestos corrientes		0	0	0	0	0	0
Otros activos no financieros	7	22,918,723	21,901,257	1,017,466	9,715,933	8,747,575	968,358
Total activos corrientes		541,940,145	303,806,458	238,133,686	704,142,538	499,372,275	204,770,264
Propiedades, planta y equipo	8	4,464,095,561	3,829,779,446	634,316,115	4,414,755,668	3,780,439,553	634,316,115
Propiedad de inversión		0	0	0	0	0	0
Activos intangibles	9	82,450	82,450	0	105,480	105,480	0
Inversiones medidas por el método de la participación		0	0	0	0	0	0
Anticipo para compra de propiedades		0	0	0	0	0	0
Otros activos financieros	10	15,401,904	8,858,864	6,543,040	15,401,904	8,858,864	6,543,040
Total de activos no corrientes		4,479,579,915	3,838,720,760	640,859,155	4,430,263,052	3,789,403,897	640,859,155
Total de activos		5,021,520,059	4,142,527,218	878,992,841	5,134,405,590	4,288,776,172	845,629,419
Cuentas por pagar	11	519,108,046	495,290,361	23,817,685	464,541,227	443,025,273	21,515,954
Parte corriente de prestamo no corriente		0	0	0	186,779,974	186,779,974	
Otros pasivos no financieros	11	143,989,656	122,794,843	21,194,813	284,695,791	280,668,747	4,027,044
Total pasivos corrientes		663,097,702	618,085,204	45,012,498	936,016,992	910,473,994	25,542,998
Pasivo Financiero no corriente		0	0	0	278,585,371	278,585,371	0
Otros pasivos no financieros	11	25,182,370	25,182,370	0	20,619,301	20,619,301	0
Total de pasivos no corrientes		25,182,370	25,182,370	0	299,204,672	299,204,672	0
Total pasivos		688,280,072	643,267,574	45,012,498	1,235,221,664	1,209,678,666	25,542,998
Fondo social	12	521,535,880	491,083,760	30,452,121	521,535,880	491,083,760	30,452,121
Otro resultado integral - ORI		1,054,080,195	772,494,195	281,586,000	1,054,080,195	772,494,195	281,586,000
Ganancias acumuladas	13	2,757,623,912	2,235,681,690	521,942,222	2,323,567,851	1,815,519,551	508,048,300
Total Patrimonio		4,333,239,987	3,499,259,644	833,980,343	3,899,183,926	3,079,097,506	820,086,421
Total patrimonio y pasivos		5,021,520,059	4,142,527,218	878,992,841	5,134,405,590	4,288,776,172	845,629,419


ELSA PASELIA DELGADO ROSERO
 Representa Legal


FELISA BLAIR MOSQUERA CUESTA
 T.P 182699-T
 Contadora


YESSICA LEONOR MOSQUERA
 T.P 152620-T
 Revisora Fiscal
 (Ver opinion adjunta)

ESTADO DE CAMBIOS EN EL PATRIMONIO
Cámara de Comercio de Choco
POR LOS PERIODOS TERMINADOS A DIC 31 DE 2022 Y 2021
Expresados en pesos

	Fondo social	Ganancias (pérdidas) acumuladas	Otras reservas ORI	Total patrimonio
Saldo a enero 1 de 2021	\$521,535,880	\$1,906,567,436	\$0	\$2,428,103,316
Ganancia neta del año		\$417,000,414		
Saldo a diciembre 31 de 2021	\$521,535,880	\$2,323,567,850	\$1,054,080,195	\$3,899,183,926
Ganancia neta del año		\$434,056,062		\$434,056,062
Efectos superavit por revaluación				
Reexpresion de ganancias acumuladas por correccion de los errores de periodos anteriores y cambios en politicas contables.				
Saldo a diciembre 31 de 2022	\$521,535,880	\$2,757,623,912	\$1,054,080,195	\$4,333,239,987


 ELSA PASELIA DELGADO ROSERO
 Representa Legal


 FELISA BLAIR MOSQUERA CUESTA
 T.P 182699-T
 Contadora



 YESSICA LEONOR MOSQUERA
 T.P 152620-T
 Revisora Fiscal
 (Ver opinion adjunta)

ESTADO DE FLUJOS DE EFECTIVO MÉTODO INDIRECTO
Cámara de Comercio del Chocó
POR LOS PERIODOS TERMINADOS A DIC 31 DE 2022 Y 2021
Expresados en pesos colombianos

	Notas	A diciembre 31 de	
		2022	2021
ACTIVIDADES OPERACIONALES			
Resultado del ejercicio	20	434,056,062	417,000,414
Resultado por impuestos de renta			-
Partidas que no afectan el efectivo			
Ajustes por gastos de depreciación y amortización	22	138,101,649	102,870,714
Ajustes por pagos basados en Acciones- por deterioro de valor (reversiones de pérdidas por deterioro de valor)		-	3,576,320
Ajuste por valor razonable acciones			
Perdida por baja de activos	23	214,055	4,818,415
Ajustes por resultado del método de participación			
Ajustes por pérdidas (ganancias) del valor razonable		-	1,054,080,195
Cambio neto en activos y pasivos operacionales			
Ajustes por la disminución (incremento) de cuentas por cobrar de origen comercial		-	-
Ajustes por disminuciones (incrementos) en otras cuentas por cobrar derivadas de las actividades de operación	24	33,361,591	128,123,388
Ajustes por el incremento (disminución) de cuentas por pagar de origen comercial	25	59,129,888	53,866,473
Cambio en otros pasivos no financieros	26	140,706,136	145,521,443
Ajustes por disminución o incrementos en activos no financieros		-	-
Otros ajustes por partidas distintas al efectivo		-	61,608,628
Otros ajustes para los que los efectos sobre el efectivo son flujos de efectivo de inversión o financiación		-	61,555,893
Otros ajustes para conciliar la ganancia (pérdida)	27	4,190,535	1,054,080,195
Ajustes por el incremento (disminución) de provisiones		-	-
Total con ajustes para conciliar la ganancia (pérdida)		461,624,463	301,282,131
Otras entradas (salidas) de efectivo	28	13,202,790	4,641,110
Intereses recibidos	29	24,629,806	8,766,613
Dividendos recibidos	29	945,855	962,680
Impuestos a las ganancias reembolsados (pagados)		-	-
Flujos de efectivo netos procedentes de (utilizados en) actividades de operación		473,997,334	306,370,314
ACTIVIDADES DE INVERSIÓN			
Compras de instrumentos de patrimonio o instrumentos de deuda de otras entidades		-	-
Importes procedentes de la venta de propiedades, planta y equipo		-	-
Dividendos recibidos		-	-
Anticipos de efectivo y préstamos concedidos a terceros		-	421,986,400
Compras de propiedades, planta y equipo y propiedades de inversión	30	186,643,233	196,168,097
Compras de activos intangibles	30	989,334	-
Flujos de efectivo netos procedentes de (utilizados en) actividades de inversión		187,632,567	618,154,497
ACTIVIDADES DE FINANCIACIÓN			
Importes procedentes de préstamos		-	-
Reembolsos de préstamos	31	465,365,345	357,110,814
Pagos de pasivos por arrendamientos financieros		-	-
Intereses pagados	31	29,766,197	71,285,186
Otras entradas (salidas) de efectivo		-	-
Flujos de efectivo netos procedentes de (utilizados en) actividades de financiación		495,131,542	428,396,000
Incremento (disminución) neto de efectivo y equivalentes al efectivo	32	208,766,775	740,180,183
Efectivo y equivalentes al efectivo al principio del periodo	32	551,782,817	1,291,963,000
Efectivo y equivalentes al efectivo al final del periodo	32	343,016,043	551,782,817


ELSA PASELIA DELGADO ROSERO
 Representa Legal


FELISA BLAIR MOSQUERA CUESTA
 T.P 182699-T
 Contadora


YESICA LEONOR M.
 T.P 152620-T
 Revisora Fiscal
 (Ver opinion adjunta)